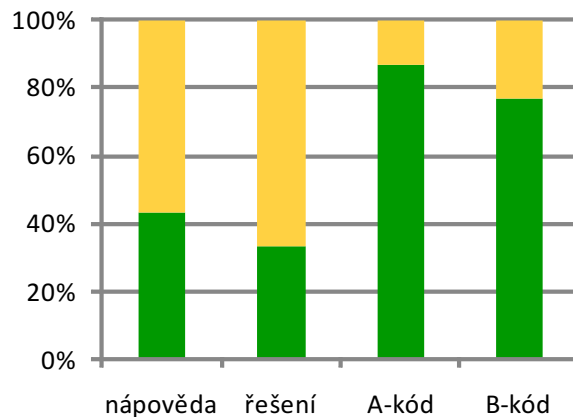
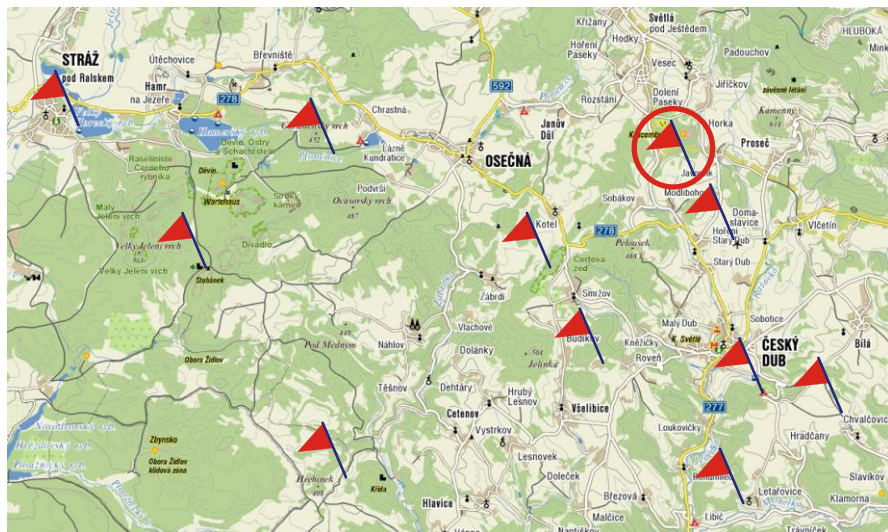
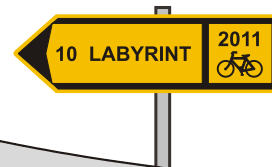




# STANOVIŠTĚ 1



Na místě velkého křížení několika VN vedení jsme přidali další - nízkonapěťové, na okraj lesa. B-úkol spočíval ve změření napětí na tomto vedení, k čemuž se hodil multimetr z doporučené výbavy.



Napětí na vedení nabývalo hodnot 0V až 26V.  
0V = klid na lince, 1V = znak A až 26V = znak Z.

B-kódem bylo slovo **AZIMUT**

... 0V - 1V - 26V - 9V - 13V - 21V - 20V - 0V ...

